

第二届

全国高校教师教学创新大赛

参赛教师平台操作手册

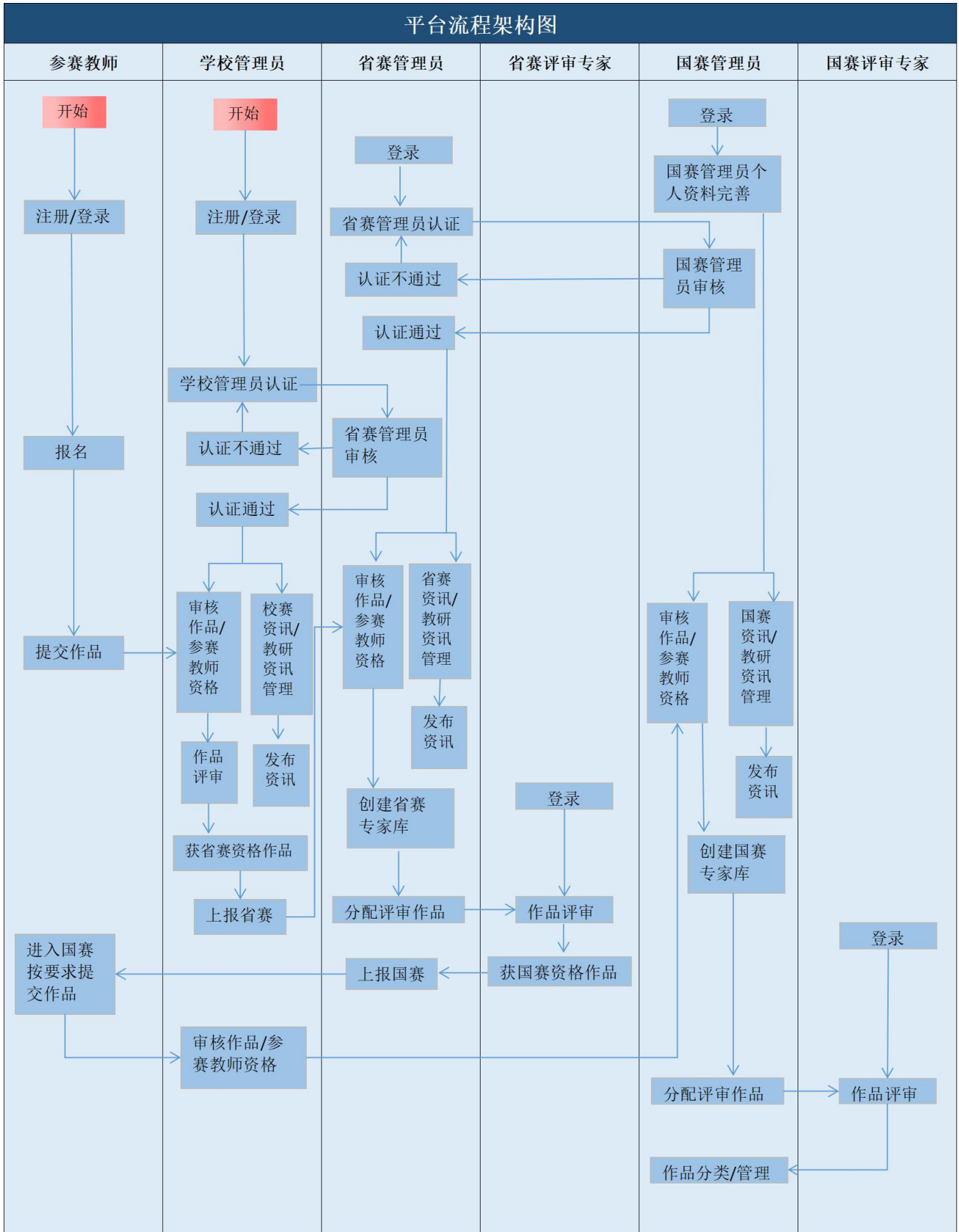
中国高等教育学会

2021年12月

目 录

平台流程架构图.....	1
参赛教师平台操作流程.....	2
1.角色说明.....	2
2.注册.....	2
3.登录.....	4
4.密码修改和重置.....	6
5.报名.....	7
6.上传省赛作品.....	8
7.作品编辑修改.....	11

平台流程架构图



参赛教师平台操作流程

1. 角色说明

参赛教师：参加全国高校教师教学创新大赛的教师（或团队），依据提供的网址，按流程进行账号注册。

职责/任务：①在大赛官网进行注册报名；②上传省赛参赛作品；③参加现场比赛（获省/国赛资格）。

2. 注册

2.1 登录网址：<https://nticct.cahe.edu.cn/>（复制本网址到浏览器中打开，推荐火狐、谷歌浏览器），点击右上角【注册】。



2.2 按照页面所示流程，依次输入手机号、所获取的验证码，并设置密码。



2.3 如果出现如下提示，指以后登录学习通和网络教学平台等超星产品，需要使用本次注册所填写的密码。



2.4 在“填写姓名”栏处输入真实姓名。

第二届 >>>
全国高校
教师教学创新大赛

推动教学创新，培养一流人才

TIC NATIONAL TEACHING INNOVATION CONTEST FOR COLLEGE TEACHERS 全国高校教师教学创新大赛

注册

1 填写手机号 2 填写姓名

姓名

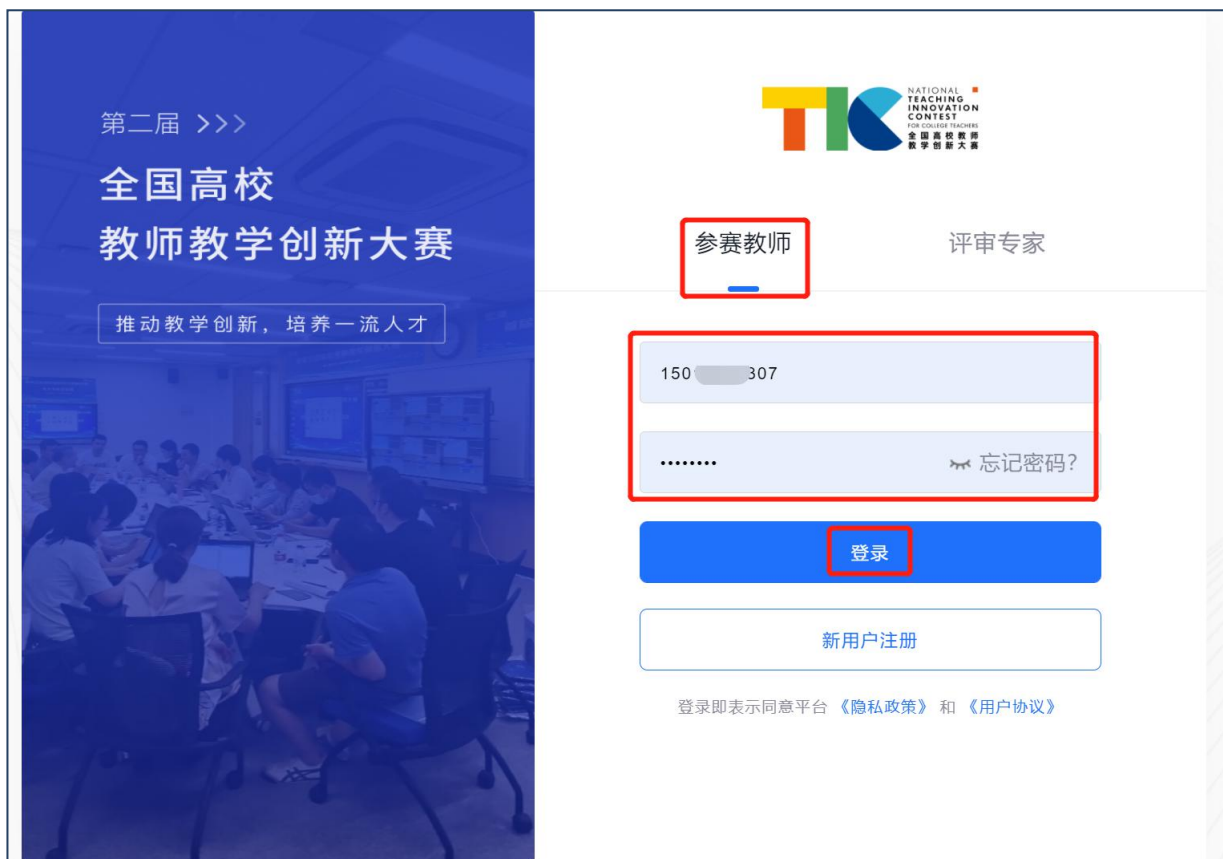
我已阅读并同意平台《隐私政策》和《用户协议》

上一步 完成

3. 登录

3.1 点击【登录】-【参赛教师】，通过手机号和密码登录。





3.2 登录后，首先需要【阅读并同意】签署承诺书，【同意】后方可进行其它模块操作。



4. 密码修改和重置

4.1 密码修改：登录账号后，在【个人中心】的【密码修改】模块修改密码。



4.2 密码重置：登录页面的【忘记密码】，按提示步骤进行密码重置。



5. 报名

5.1 点击【报名信息】可进入填写报名表的页面，参赛教师按照表格依次填写，并提交。

首页 参赛指南 赛事通知 赛事新闻 作品展示 常见问题 下载中心 首届回顾 个人中心

首页 > 个人中心

个人中心

承诺书

报名信息

省赛作品

密码修改

退出

全国高校教师教学创新大赛报名表

<< 第2届 >>

* 主讲教师

宁无

* 性别

男 女

* 邮箱

19875@qq.com

* 所在赛区

陕西赛区

* 所在学校

西安交通大学

* 所在（院系）部门

例：建筑与工程学院（请填写全称）

建筑与工程学院

* 邮编

076570

学校类型

部属高校（含部省合建高校）

* 专业技术职务等级

正高

* 证件类型

身份证

* 证件号

110987677876254435

* 通讯地址

陕西省西安市碑林区28号

有无参赛教师团队

有 无

注意：请按申报书顺序依次添加团队成员信息，获奖证书印制时将按此顺序排列团队成员姓名，请认真核对！

参赛教师团队

最多3位团队成员

序号	* 姓名	* 专业技术职务等级	* 所在学校	* 院系（部门）
1	罗一	副高	西安交通大学	经济管理学院

< >

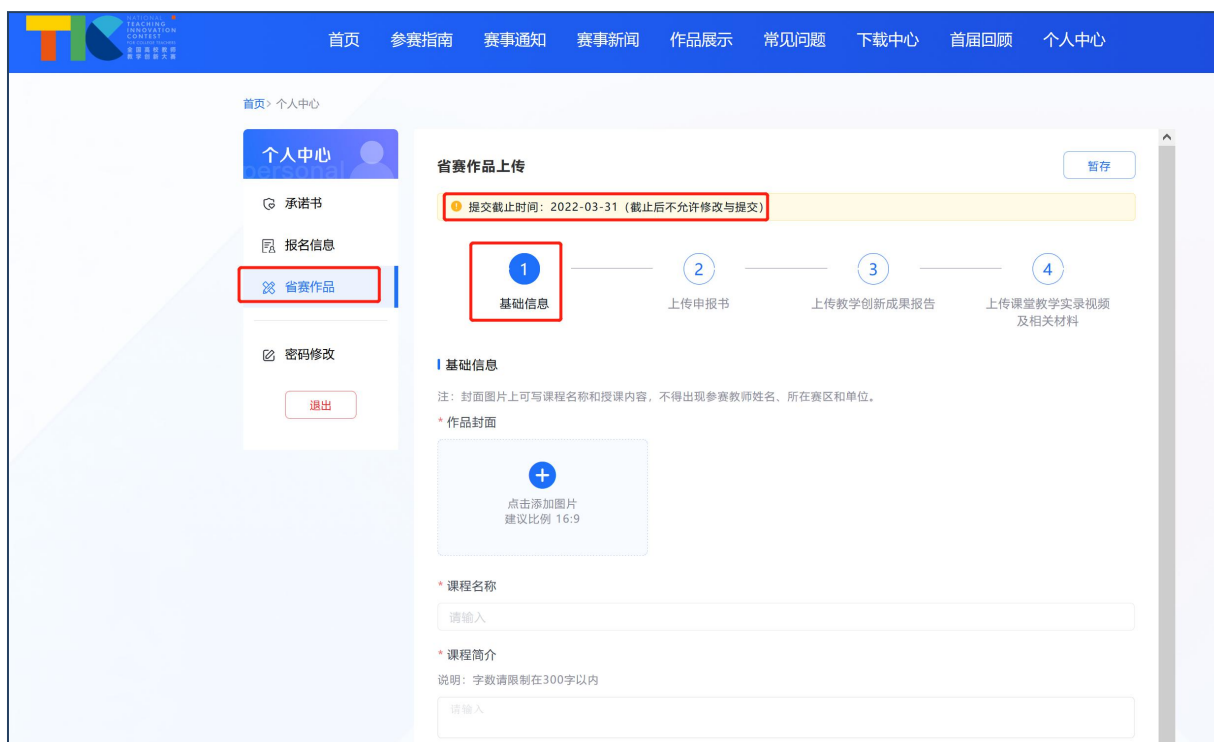
+ 添加

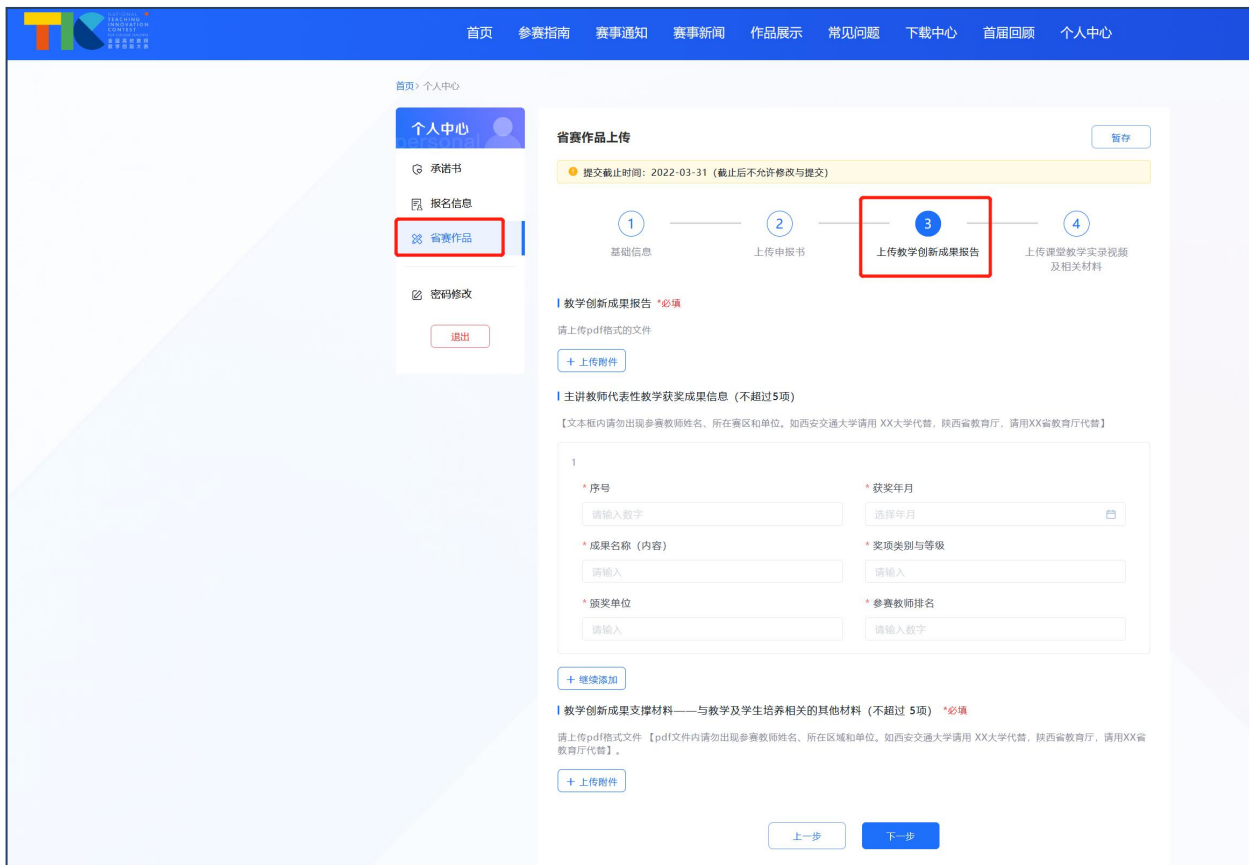
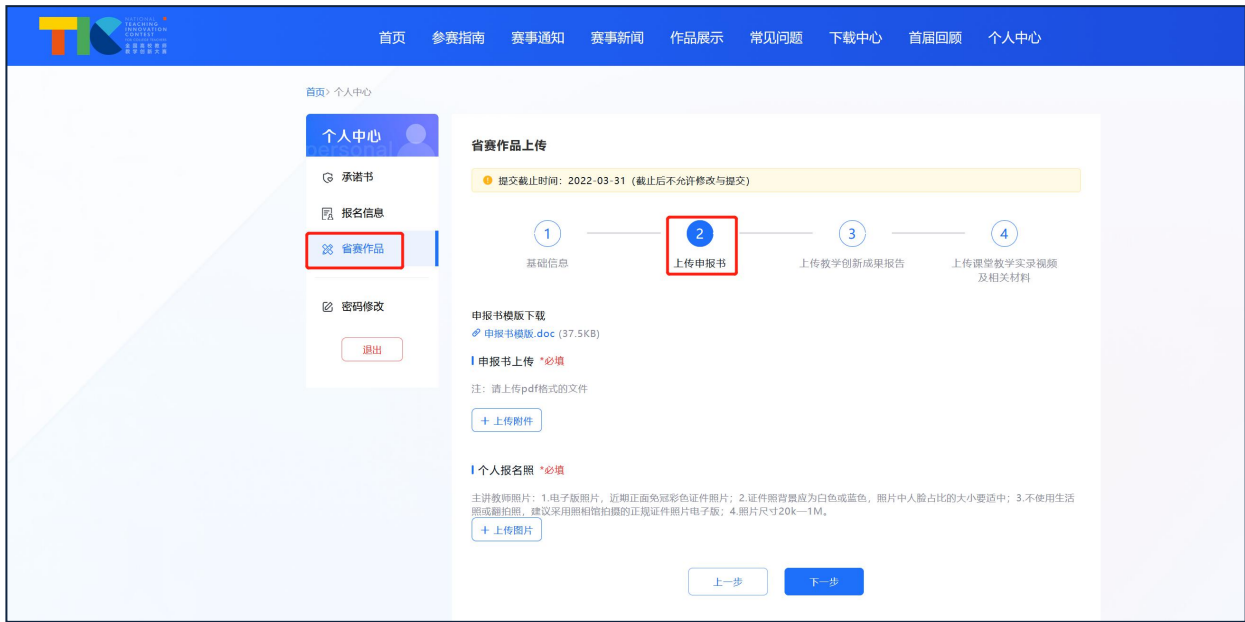
5.2 报名时间截止前，若参赛教师要修改报名信息，可在学校管理员未审核前，点击【报名信息】中的【编辑】修改信息。

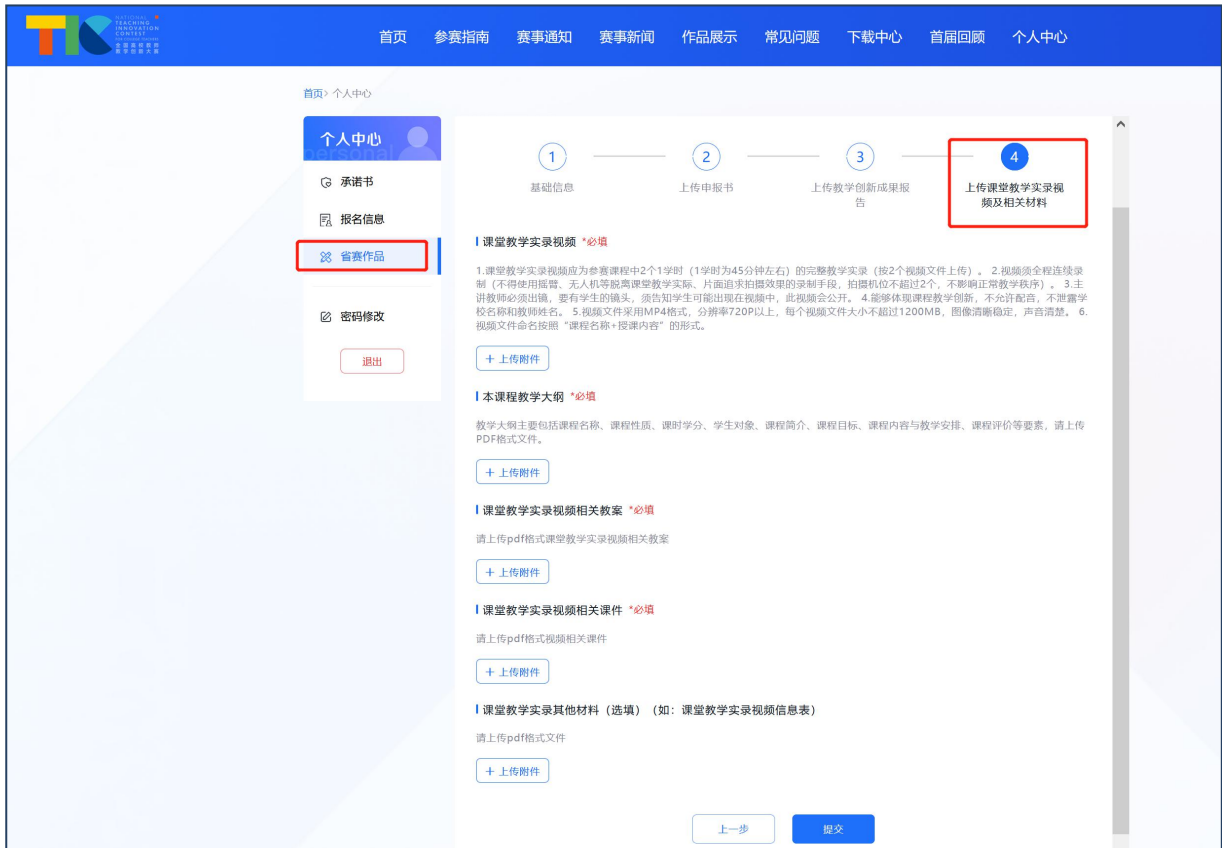


6. 上传省赛作品

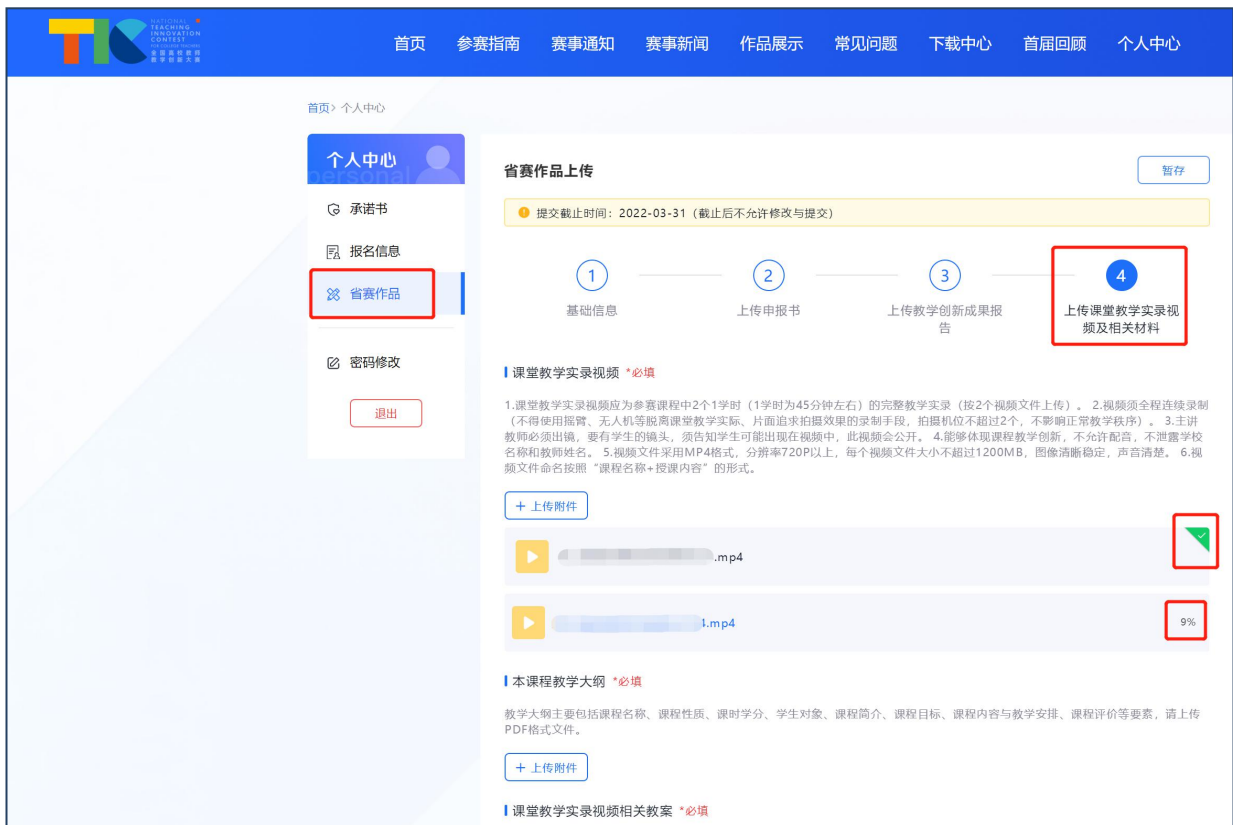
6.1 点击【省赛作品】即可进行作品上传和提交，提交截止时间根据各省赛设置的时间而生成。





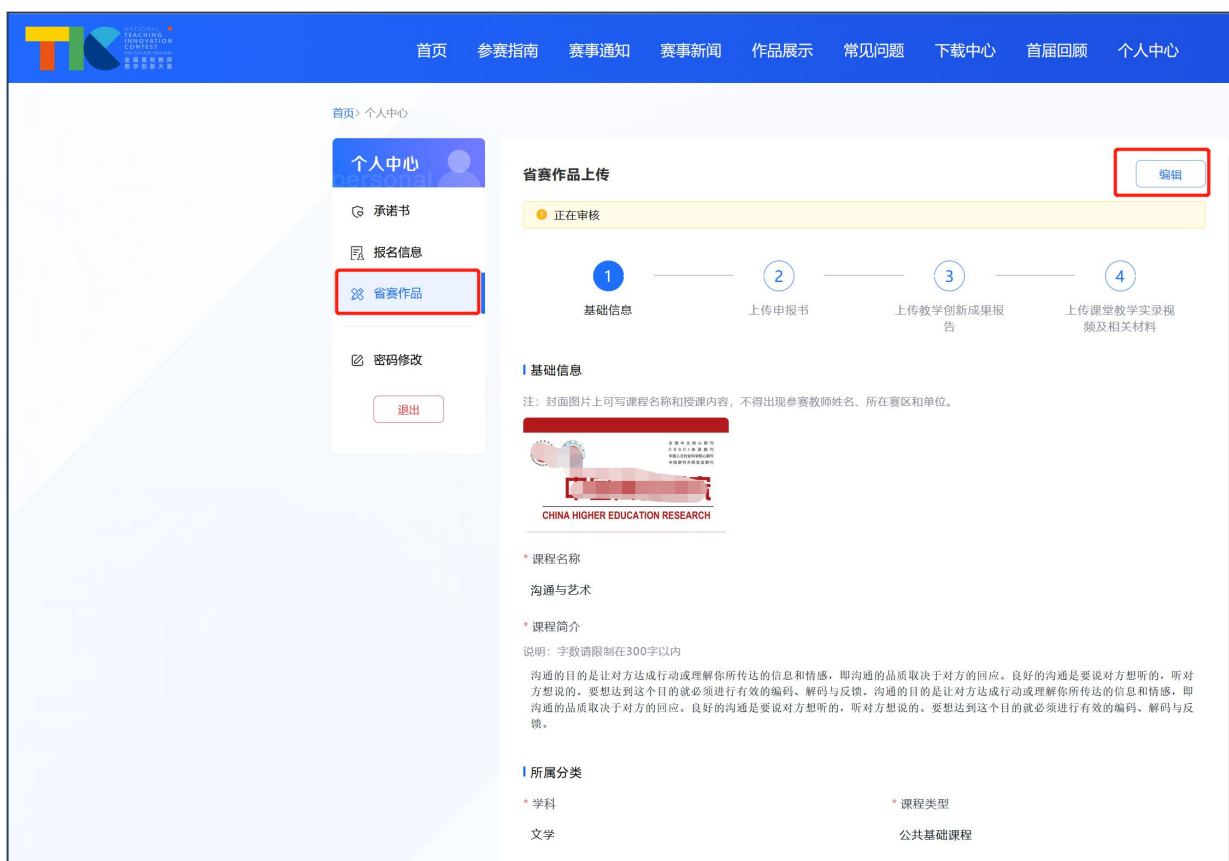


6.2 上传视频中会有上传进度百分比提示，当上传到 100%时即为上传成功。

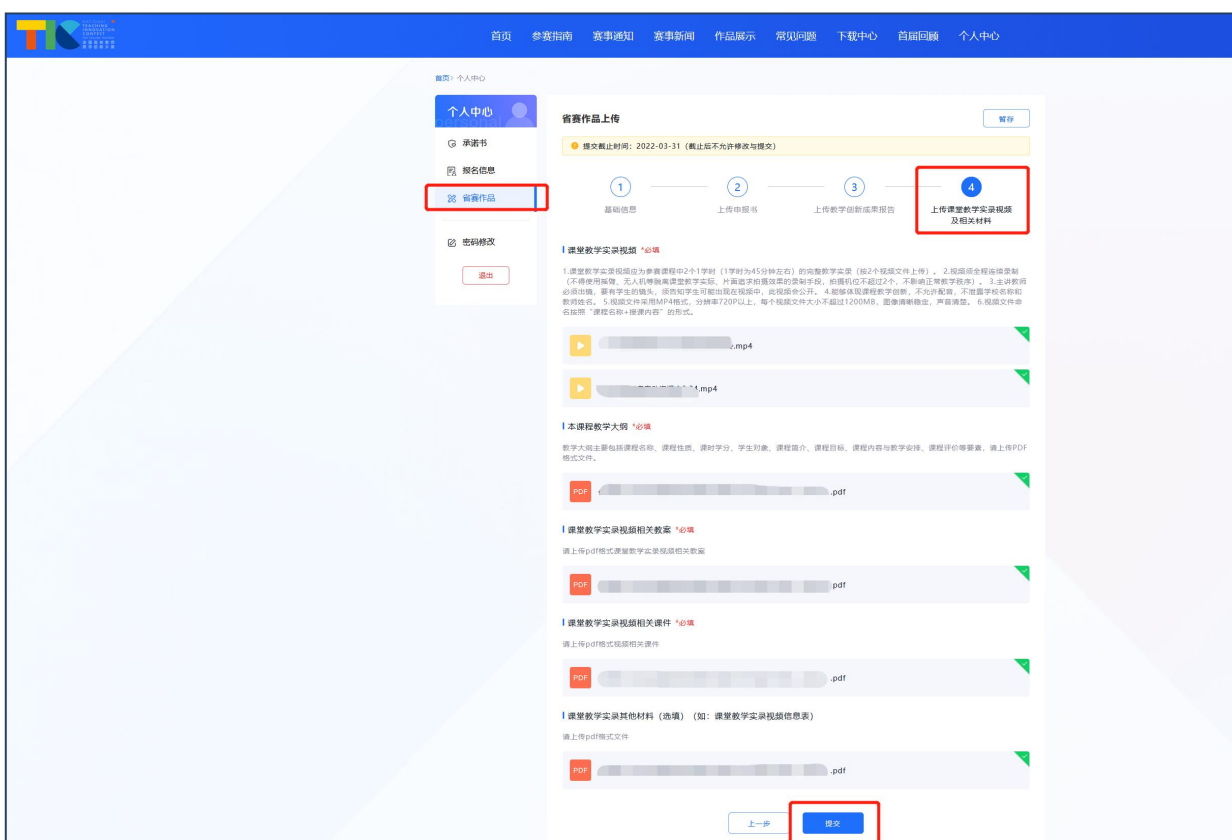
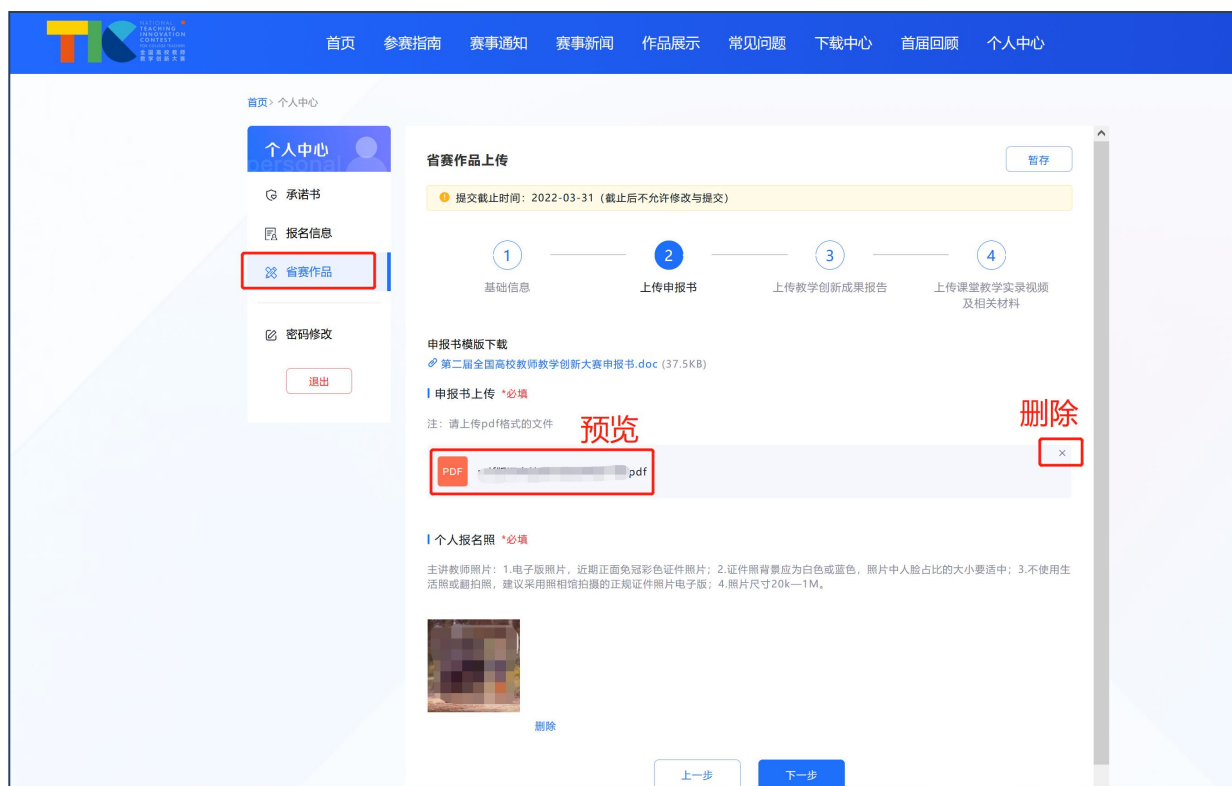


7. 作品编辑修改

7.1 省赛作品上传后，可通过点击【暂存】按钮保存已经上传的作品资料。如后续需要修改，可在提交截止时间之前点击【编辑】进行修改。



7.2 进入【编辑】后，鼠标放在文件上，可以点击文件后面的“×”删除文件，然后上传新修改的文件，点击文件名可以预览所上传的文件。修改编辑作品后，可再次对作品暂存，如确定作品没问题，可点击“提交”。



7.3 对于已提交的作品，在学校管理员审核完成之前，点击【编辑】可对作品进行修改。对于学校管理员已审核通过的作品，原则上无法进行修改。

