

- 一、 在校生学期学籍注册流程（第 1 页）
- 二、 注册标签补打流程（第 4 页）
- 三、 港澳台、国际生注册流程（第 8 页）

一、 在校生学期学籍注册流程

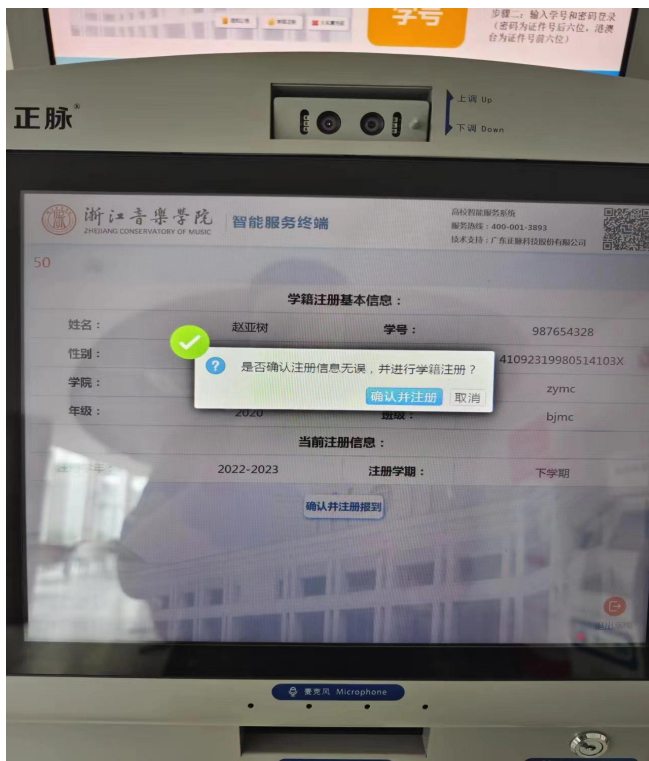
1. 在终端机上点击右下角学籍注册



2. 根据提示将身份证放置读卡区



3. 点击确认确认注册报到



4. 点击确认并注册后，等待摄像头人脸识别

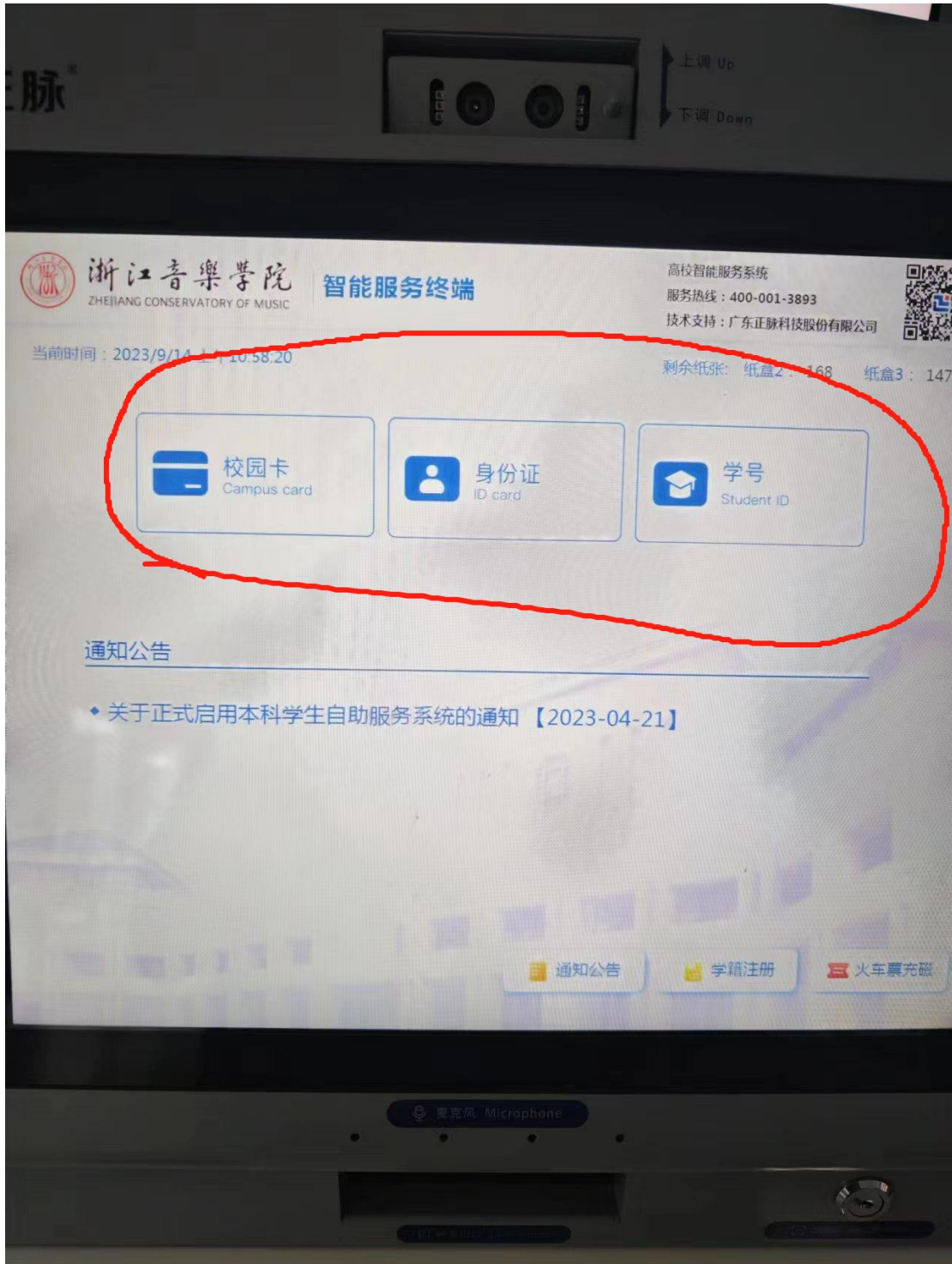


5. 识别成功后自动打印标签，将打印好的标签贴到学生证上。



二、注册标签补打流程

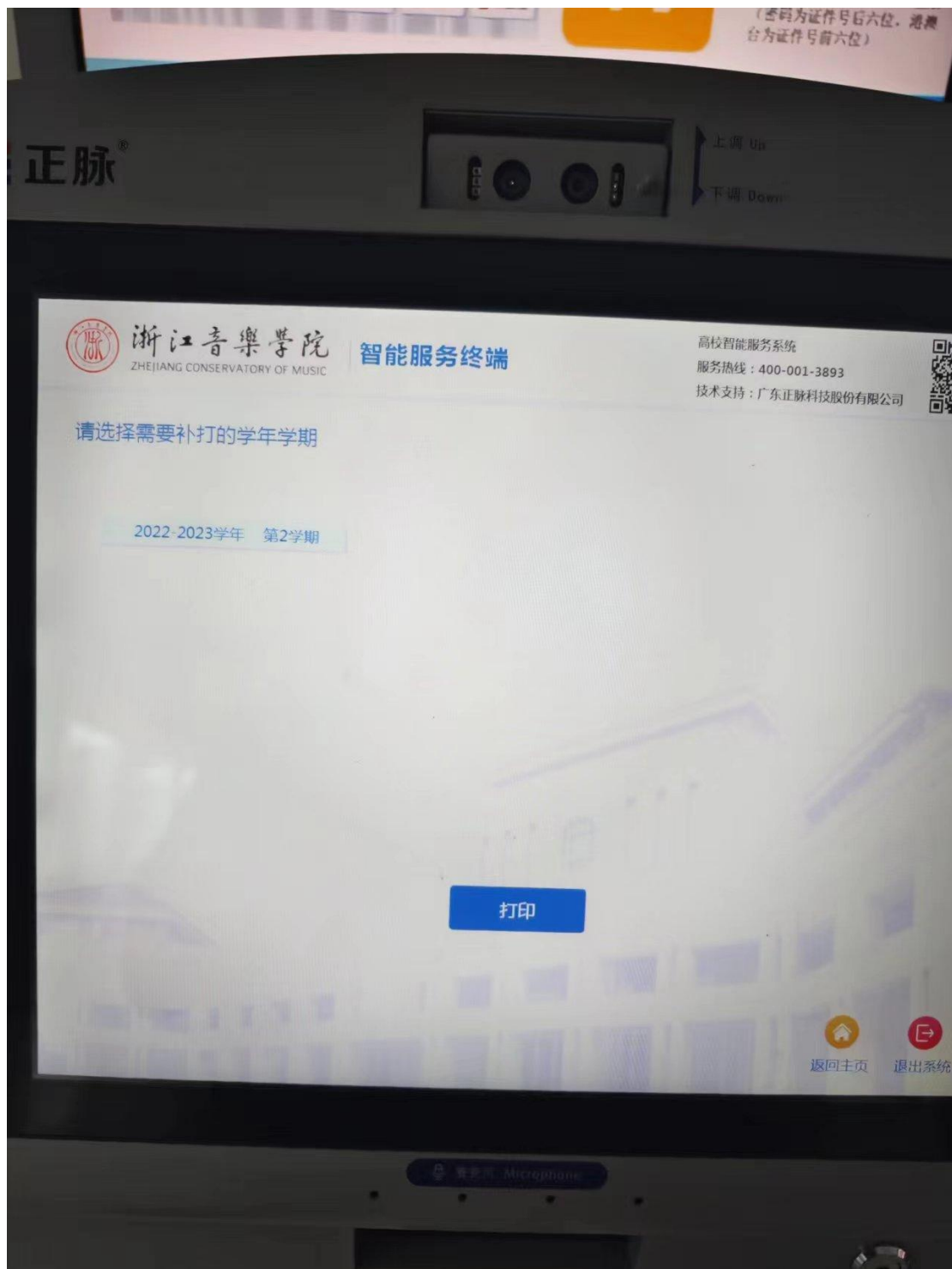
1. 首先我们先登录，有以下三种方式可选。



2. 登录进去以后，选择标签补打。



3. 进去选择要补打的学期然后点击打印，最多可追溯到五年前的学期

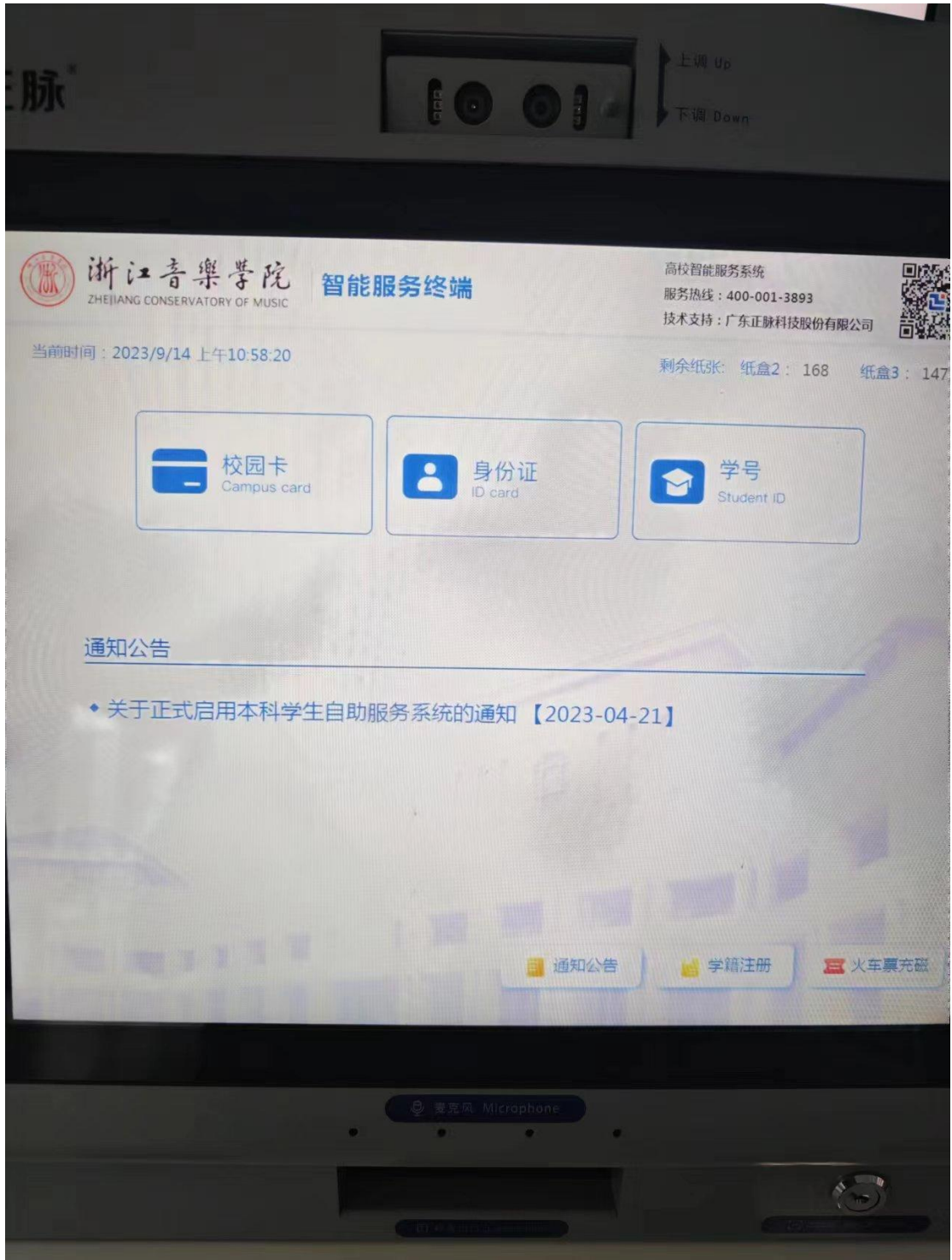


4. 然后打印成功，将补打的标签贴到学生证上。



三、 港澳台和留学生注册流程

1. 首先用选择下面任意三种方式登录



2. 使用学籍注册标签补打，完成学籍注册，把标签贴在学生证上。

正脉®



上调 Up

下调 Down



浙江音乐学院
ZHEJIANG CONSERVATORY OF MUSIC

智能服务终端

高校智能服务系统
服务热线：400-001-3893
技术支持：广东正脉科技股份有限公司



账号：987654328 姓名：赵亚树 类别：在校生ZJCM

剩余纸张：纸盒2：168 纸盒3：147



中文成绩单



英文成绩单



在校证明



英文在读证明



学籍证明



学籍证明(教师资格
报名)



学籍注册标签补打



个人信息



缴费标准



补办学生证缴费



满意度调查表



故障报修



退出系统

麦克风 Microphone